

Caixa de aparelhagem para embutir em placa de gesso. Para 1 mecanismo. Fixação com garras de metal.

Caixa de aparelhagem para embutir em placa de gesso. Para 1 mecanismo. Fixação com garras de metal. Dimensões para encastrar Ø 68x60 mm. 4 entradas para tubo Ø 20 mm. 2 entradas para tubo Ø 25 mm. Use coroa de Ø 68 mm. Cor azul.



Recursos

Método de instalação	Para partição oca
Usar	Doméstico / Terciário
Tipo de localização	Dentro
Dimensões lacuna (mm) (Largura x Altura x Profundidade)	Ø 68x60 mm
Material de caso	Isolante
Cor da caixa	Azul
Tipo de bilhete	Insondável
Nº de entradas e tamanho (mm)	4 entradas para tubo ø 20mm y 2 entradas para tubo ø 25mm
Linkable	Vertical e horizontalmente
Sistema de fixação à divisória oca.	Garra de metal
Aplicativos comuns	Ambiente interno doméstico / terciário (interior de habitações, escritórios, lojas, etc.)
Binário de iluminação	0.30 – 0.40 Nm

Dados técnicos

Resistência ao fogo (GWEPT)	850 °C
Temperatura ambiente de operação	-5 °C ; +60 °C
Estresse no trabalho	400 Vac

Livre de halogênios	Sim
---------------------	-----

Regulamentos

Marcação CE	Sim
Marcação UK	Sim
Marcação CMim	Sim
De acordo com os regulamentos UNE/EN	UNE-EN 60670-1:2022 UNE- EN 60670-22:2007
De acordo com o Regulamento Eletrotécnico de Baixa Tensão (REBT)	Sim
Certificado CB	Sim
De acordo com a Diretiva Europeia 2014/35 / UE. Diretiva de baixa tensão	sim

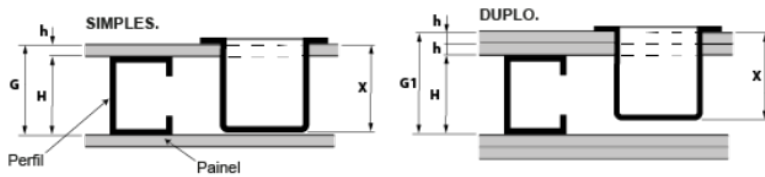
Sustentabilidade

De acordo com a Diretiva Europeia 2011/65/UE (RoHS)	Não aplicável porque não cumpre a definição de Equipamento Elétrico e Eletrónico (EEE) tal como descrito no artigo 3.1 da Diretiva 2011/65/UE (RoHS II).
De acordo com a Diretiva Europeia 2012/19/UE (RAEE2)	Não aplicável porque não cumpre a definição de Equipamento Elétrico e Eletrónico (EEE) tal como descrito no artigo 3.1(a) da Diretiva 2012/19/UE (REEE II).

Logística e embalagem

Código EAN da unidade	8423220245686
Contêiner de código EAN	8423220245686
Contêiner de unidades	10
Embalagem de unidades	320
Unidades de paletes	4800
Medidas de embalagem cm	59,5x37,5x49
Peso unitário (g)	32,5
Peso do recipiente (Kg)	0,325
Peso da embalagem (Kg)	11,21
Código tarifário	39259010

Sketch

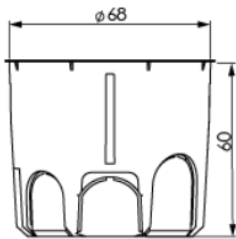
CARACTERÍSTICAS DOS DIAGRAMAS DA PARTIÇÃO OCA PORTUGUÊS

PERFIS PADRÃO E PAINÉIS

PERFIS	H	34	46	70	90	125
PAINÉIS	h	11	13	15	19	

• Ref. 5625A

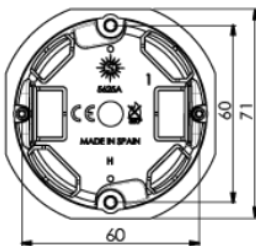
Pode ser montado com dimensões mínimas de perfil e painel.



- Caixa 5625A pode ser montado desde que $G > X = 60$ mm

SIMPLES $G = (H+h) \quad 46 + 15 = 61$ mm.
 DUPLO $G = (H+h+h) \quad 46+13+13 = 72$ mm.

CROQUI



ed 2



Documentação e downloads



Instruções de montagem (3.63MB)



Informações de segurança (0.38MB)



Mounting mechanism boxes for dry wall (Solera)



Doc. comercial COMERCIAL (3.43MB)



Mechanism boxes for dry wall, Blue range (Solera)