

Cassetta domotica a incasso per parete cava. Da 300 x 150 x 75 mm. Con profilo DIN35

Cassetta domotica di connessione da incasso per parete cava. Da 300 x 150 x 75 mm. con profilo DIN35. Coperchio con viti. Sistema di fissaggio mediante ganci.



Caratteristiche

Metodo di installazione	Per parete cava
Uso	Domestico/Terziario
Tipo di ubicazione	Interno
Dimensioni esterne (mm) (larghezza x altezza x profondità)	300x150x60
Dimensioni interne (mm) (larghezza x altezza x profondità)	295x142x76
Dimensioni vuoto (mm) (larghezza x altezza x profondità)	300x148x77
Materiale cassetta	Isolante
Colore della cassetta	Azzurro
Colore del coperchio	Bianca
Tipo di accesso	Senza fondo
Collegabile	Verticalmente e orizzontalmente
Sistema di chiusura del coperchio	Vite metallica
Possibilità di montaggio profilo DIN	Sì (nclusa)
Sistema di fissaggio alla parete cava	Gancio metallico
Con occhielli sul fondo per fissare tubi o cavi con fascette, quantità	Sì
Con sistema di marcatura dei fori per l'incasso	Sì
Applicazioni abituali	Ambiente domestico/terziario interno (interno di abitazioni, uffici, negozi, ecc.)

Dati tecnici

Resistenza al fuoco (GWEPT)	850 °C
Resistenza al calore (pressione della sfera)	70 °C
Temperatura ambiente di funzionamento	-5 °C ; +60 °C
Tensione di funzionamento	400 Vac
Privo di alogeni	Sì

Normativa

Marchatura CE	Sì
Marchatura UK	Sì
Marchatura CMim	Sì
Conforme alla Normativa UNE/EN	UNE-EN 60670-1:2022 UNE- EN 60670-22:2007
Conforme al Regolamento Elettrotecnico di Bassa Tensione (REBT)	Sì
Conforme alla Direttiva Europea 2014/35/UE. Direttiva bassa tensione	Sì

Sostenibilità

Conforme alla Direttiva Europea 2011/65/UE (RoHS)	Non si applica perché non soddisfa la definizione di Apparecchio elettrico ed elettronico (AEE), come descritto nell'articolo 3.1 della Direttiva 2011/65/UE (RoHS II).
Conforme alla Direttiva Europea 2012/19/UE (WEEE2)	Non applicabile perché non soddisfa la definizione di Apparecchiatura Elettrica ed Elettronica (AEE) come descritto nell'articolo 3.1(a) della Direttiva 2012/19/UE (RAEE II).

Logistica e imballaggio




Codice EAN unitario	8423220225312
Codice EAN confezione	8423220225312
Codice EAN imballaggio	18423220225319
Vs. confezione	1
Vs. imballaggio	28
Vs. pallet	420
Misure imballaggio cm	59,5x39,5x59,5
Peso unitario (g)	432,2

Peso confezione (Kg)	0,4322
Peso imballaggio (Kg)	13,0496
Codice tariffario	39259010

Disegno



Documentazione e download

-  Documentazione commerciale (3.42MB)
-  Informazioni sulla sicurezza (0.38MB)
-  Mechanism boxes for dry wall, Blue range (Solera)