

Cassetta di connessione a incasso per parete cava. Da 250 x 250 mm. Coperchio con viti. Sistema di fissaggio con ganci metallici

Cassetta di connessione a incasso per parete cava. Da 252 x 252 mm. Coperchio con viti. Sistema di fissaggio mediante ganci metallici. Profondità 48,50 mm.



Caratteristiche

Metodo di installazione	Per parete cava
Uso	Domestico/Terziario
Tipo di ubicazione	Interno
Dimensioni esterne (mm) (larghezza x altezza x profondità)	268x268x53
Dimensioni vuoto (mm) (larghezza x altezza x profondità)	252x252x48,5
Materiale cassetta	Isolante
Colore della cassetta	Azzurro
Colore del coperchio	Bianca
Tipo di accesso	Senza fondo
N. ingressi e dimensioni (mm)	12xØ25, 12xØ30
Sistema di chiusura del coperchio	Vite metallica
Sistema di fissaggio alla parete cava	Gancio metallico
Con occhielli sul fondo per fissare tubi o cavi con fascette, quantità	Sì
Con sistema di marcatura dei fori per l'incasso	Sì
Applicazioni abituali	Ambiente domestico/terziario interno (interno di abitazioni, uffici, negozi, ecc.)

Dati tecnici

Resistenza al fuoco (GWEPT)	850 °C
Resistenza al calore (pressione della sfera)	70 °C
Temperatura ambiente di funzionamento	-5 °C ; +60 °C
Tensione di funzionamento	400 Vac
Privo di alogeni	Sì

Normativa

Marchatura CE	Sì
Marchatura UK	Sì
Marchatura CMim	Sì
Conforme alla Normativa UNE/EN	UNE-EN 60670-1:2022 UNE- EN 60670-22:2007
Conforme al Regolamento Elettrotecnico di Bassa Tensione (REBT)	Sì
Certificato CB	Sì
Conforme alla Direttiva Europea 2014/35/UE. Direttiva bassa tensione	Sì

Sostenibilità

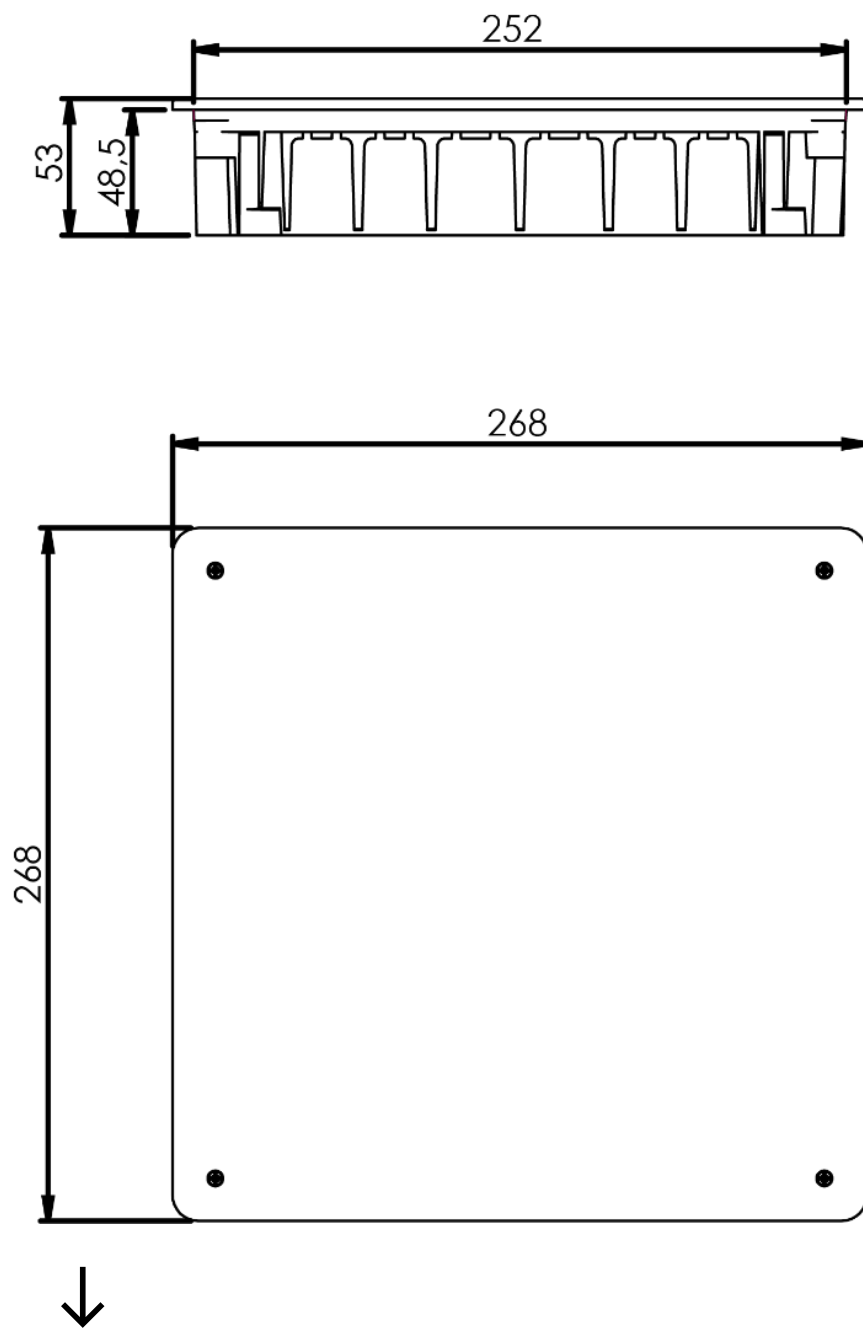
Conforme alla Direttiva Europea 2011/65/UE (RoHS)	Non si applica perché non soddisfa la definizione di Apparecchio elettrico ed elettronico (AEE), come descritto nell'articolo 3.1 della Direttiva 2011/65/UE (RoHS II).
Conforme alla Direttiva Europea 2012/19/UE (WEEE2)	Non applicabile perché non soddisfa la definizione di Apparecchiatura Elettrica ed Elettronica (AEE) come descritto nell'articolo 3.1(a) della Direttiva 2012/19/UE (RAEE II).

Logistica e imballaggio


Codice EAN unitario	8423220090866
Codice EAN confezione	8423220090866
Vs. confezione	1
Vs. imballaggio	28
Vs. pallet	420
Misure imballaggio cm	59,5x39,5x59,5
Peso unitario (g)	484,6




Peso confezione (Kg)	0,4846
Peso imballaggio (Kg)	14,5168
Codice tariffario	85371098

Disegno



Documentazione e download



-  [Informazioni sulla sicurezza \(0.38MB\)](#)
-  [Back junction boxes for Dry wall \(Solera\)](#)
-  [Mounting back junction boxes for Dry wall \(Solera\)](#)