

## Base fija 2P+T, 16A 250V~. De superficie.

Base fija 2P+T, 16A 250V~. De superficie. Color grafito. Entradas para minicanal de 10x16, 10x20 y 16x16 mm.



## Características

Aplicaciones habituales	Entorno domestico/terciario interior (Interior de vivienda, oficinas, comercios, etc..)
Tipo de mecanismo	Base fija
Tipo de instalación	Superficie
Corriente nominal	16A
Tensión nominal	250V~ (50/60 Hz)
Tipo de conexión	Conexión por tornillo
Entrada para mini canal	Sí
Dimensiones	74 x 72 x 42
Monobloc (con marco incluido)	Sí
Color marco	Grafito

## Datos técnicos

Grado de protección (IP)	IP20
Resistencia al fuego (GWEPT)	750/850 °C
Temperatura de instalación	-5 °C -> +60 °C
Libre de halógenos	Sí

## Normativa

Marcado CE	Sí
------------	----

Conforme a Normativa UNE/EN	UNE-20315-1-1:2017; UNE-20315-1-2:2017
Conforme a Reglamento Electrotecnico de Baja Tension (REBT)	Sí
Conforme al Reglamento (UE) 2023/988 del Parlamento Europeo y del Consejo relativo a la seguridad general de los productos	Sí

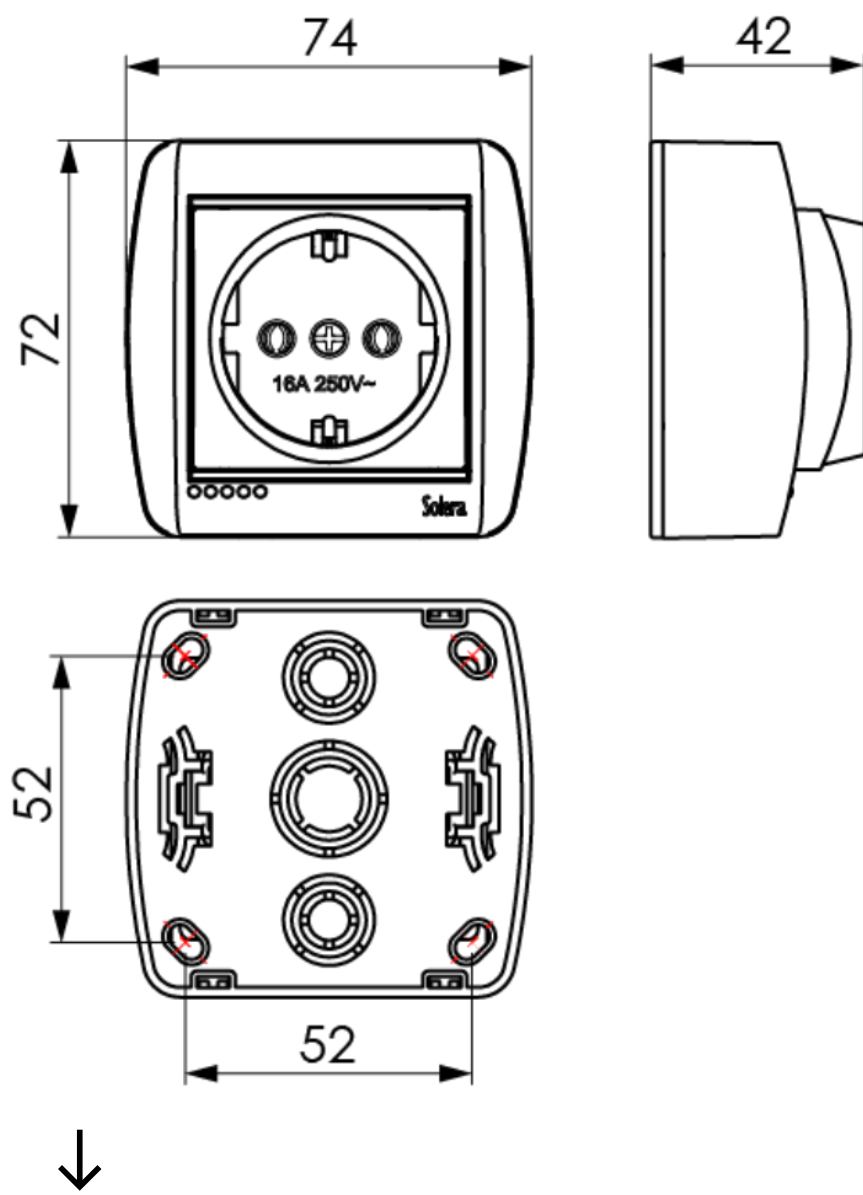
## Sostenibilidad

Conforme Directiva Europea 2011/65/UE (RoHS)	Sí
Conforme Directiva europea 2012/19/UE (RAEE2)	Sí
Conforme a Normativa (RoHS)	UNE-EN IEC 63000:2022



## Logística y embalaje

Código EAN unitario	8423220263314
Código EAN envase	8423220263307
Uds. Envase	10
Uds. Embalaje	120
Uds. Pallet	4320
Medidas Envase cm	22,5x16x8
Medidas Embalaje cm	49,5x23,5x34
Peso unitario (g)	65,8
Peso Envase (Kg)	0,806
Peso Embalaje (Kg)	10,339
Código arancelario	85366990

## Croquis



## Documentación y descargas

-  [Instrucciones de montaje \(0.58MB\)](#)
-  [Información de seguridad \(0.38MB\)](#)
-  [Certificado \(1.3MB\)](#)
-  [Documentación comercial \(3.6MB\)](#)
-  [Tabla esquemas mecanismos \(0.85MB\)](#)
-  [Mecanismos de superficie de la serie Mural \(Solera\)](#)
-  [Montaje de los mecanismos de superficie de la serie Mural \(Solera\)](#)