


# europa

Appareillages à encastrer

Solera<sup>®</sup>







# Nouveaux matériaux. Nouvelles couleurs.

La série Europa présente de nouvelles finitions avec un design neutre et élégant qui s'intègrent dans tout espace. Les nouvelles finitions graphite et argent sont capables de convertir leur fonctionnalité en un élément de design, tout en conservant la durabilité héritée de leur série.

Avec une plaque intérieure extra fine, la série Europa permet une pose à fleur du mur parfaitement intégrée, révélant une ligne discrète. Une série pleine de multiples options entre les appareillages, interrupteurs, prises, et les surfaces murales.

Châssis :  
- 1 mm d'épaisseur  
- Zingué  
- Jumelable

Fixation à griffe  
additionnelle

Fabriqué en  
polycarbonate

Tous les matériaux  
conducteurs sont  
fabriqués en CuSn94




Appareillages avec  
USB de 2,1 A par prise

Certification



# Osez les couleurs, apportez une touche différente à votre intérieur



Trois finitions disponibles : **blanc, argent** et **graphite**.

Combinez les appareillages s'adaptant le mieux à vos besoins et à votre décor avec une large gamme de fonctions, des éléments de qualité et de durabilité, auxquels nous ajoutons à présent une touche de design et d'esthétisme.







# Appareillages

## Large choix de modèles



Commutateur  
10AX 250V~.

□ ERP02U



Double commutateur  
10AX 250V~.

□ ERP12U



Commutateur point de  
croisement 10AX 250V~.

□ ERP09U



Commutateur lumineux  
10AX 250V~.

□ ERP02ILU



Interrupteur bipolaire  
10AX 250V~

□ ERP22U



Poussoir pour volets  
roulants 10A 250V~.

□ ERP20U



Poussoir 10A 250V ~.

□ ERP03U



Poussoir éclairage  
lumineux 10A 250V ~.

□ ERP04ILU



Interrupteur pour volets  
roulants 10A 250V~.

□ ERP21U



Variateur LED.  
Puissance max. 250W.

□ ERP31LEDU



Commutateur de carte.

□ ERP01TU



Buzzer.

□ ERP1ZU



Veilleuse pour escalier.  
Inclut 4 pièces de cou,  
interchangeables.

□ ERP90U



Veilleuse avec ré de 3 h.  
Temps de c initial : 24 h.  
Interrupteur de déconnex.

□ ERP90CR3U



Sortie de câble 4x2,5 mm².

□ ERP40U



Couvercle aveugle.

□ ERP75U



# Appareillages

## Large choix de modèles



Prise 2P+T, 16A 250V~.

□ ERP60FU



Prise + USB POWER: 5.0V $\equiv$ ; 2.1A; Total 10,5W.

□ ERP60USB-U



2 USB POWER: 5.0V $\equiv$ ; 4.2A (total); Total 21W.

□ ERP2USBU



Prise téléphone RJ11.

□ ERP84U



Prise de données RJ45. Catégorie 6.

□ ERP88U



Double prise de données RJ45. Catégorie 6.

□ ERP88/2U



Prise antenne finale pour TV et radio.

□ ERP46U



Prise antenne finale pour TV et radio.

□ ERP47U



Prise finale satellite, TV et radio.

□ ERP48U



Boîtier pour montage en saillie. Adaptable.

□ ERP-100U



Accessoire pour réaliser des extensions du ERP-100U.

□ ERP-CP100U



# Des petits détails pour de grands projets



## Lorsque la simplicité devient la vedette.

La **série Europa** a l'art de s'intégrer en toute simplicité dans tout projet architectural. Capable de créer un équilibre entre design discret et fonctionnalité, elle combine des lignes droites avec sa plus haute sécurité, durabilité et fiabilité.

Une large sélection de références au sein de notre série Europa qui s'adaptent aux besoins de chaque espace et utilisateur avec des éléments intégrés et harmonieux qui cadrent parfaitement.

# Appareillages sans plaques

## Large choix de modèles et couleurs



Commutateur 10AX 250V~.

□ ERP02QC    ■ ERP02NGQC  
■ ERP02AQC



Double commutateur  
10AX 250V~.

□ ERP12QC    ■ ERP12NGQC  
■ ERP12AQC



Commutateur point de  
croisement 10AX 250V~.

□ ERP09QC    ■ ERP09NGQC  
■ ERP09AQC



Commutateur lumineux  
10AX 250V~.

□ ERP02ILQC    ■ ERP02ILNGQC  
■ ERP02ILAQC



Interrupteur bipolaire  
10AX 250V~

□ ERP22QC    ■ ERP22NGQC  
■ ERP22AQC



Poussoir pour volets  
roulants 10A 250V~.

□ ERP20QC    ■ ERP20NGQC  
■ ERP20AQC



Poussoir 10A 250V ~.

□ ERP03QC    ■ ERP03NGQC  
■ ERP03AQC



Poussoir éclairage  
lumineux 10A 250V ~.

□ ERP04ILQC    ■ ERP04ILNGQC  
■ ERP04ILAQC




Interrupteur pour volets  
roulants. 10A 250V~.

□ ERP21



Variateur LED.  
Puissance max 250W.

□ ERP31LED    ■ ERP31LEDNG  
■ ERP31LEDA




Commutateur de carte.

□ ERP01T




Buzzer.

□ ERP1Z




Veilleuse pour escalier.  
Inclut 4 pièces de cou,  
interchangeables.

□ ERP90



Veilleuse avec ré de 3 h.  
Temps de c initial : 24 h.  
Interrupteur de déconnex.

□ ERP90CR3



Sortie de câble 4x2,5 mm².

□ ERP40    ■ ERP40NG  
■ ERP40A



Couvercle aveugle.

□ ERP75    ■ ERP75NG  
■ ERP75A





Prise 2P+T, 16A 250V~.  
Sistema francés.

□ ERP60F



Prise + USB POWER: 5.0V<sub>DC</sub>; 2.1A;  
Total 10,5W.

□ ERP60FUSB



2 USB POWER: 5.0V<sub>DC</sub>; 4.2A  
(total); Total 21W.

□ ERP2USB



Prise téléphone RJ11.

□ ERP84      ■ ERP84NG  
■ ERP84A



Prise de données RJ45.  
Catégorie 6.

□ ERP88      ■ ERP88NG  
■ ERP88A



Double prise de données  
RJ45. Catégorie 6.

□ ERP88/2      ■ ERP88/2NG  
■ ERP88/2A



Prise antenne intermédiaire  
pour TV et radio.

□ ERP46



Prise antenne finale pour  
TV et radio.

□ ERP47



Prise finale satellite, TV  
et radio.

□ ERP48

# Plaques



Référence	Postes	Dimensions
ERP71U □	1	83 x 81 x 10
ERP71AU ■		
ERP71NGU ■		
ERP71NU ■		
ERP72U □	2	154 x 81 x 10 Horizontal
ERP72AU ■		
ERP72NGU ■		
ERP72NU ■		
ERP73U □	3	225 x 81 x 10 Horizontal
ERP73AU ■		
ERP73NGU ■		
ERP73NU ■		



Référence	Postes	Dimensions
ERP74U □	4	296 x 81 x 10 Horizontal
ERP74AU ■		
ERP74NGU ■		
ERP74NU ■		
ERP62U □	2	81 x 154 x 10 Vertical
ERP62AU ■		
ERP62NGU ■		
ERP62NU ■		
ERP63U □	3	81 x 225 x 10 Vertical
ERP63AU ■		
ERP63NGU ■		
ERP63NU ■		

# europa



Portalámparas y Accesorios Solera S.A.  
C/ Villa de Madrid, 53  
46988 Paterna (Valencia) España - Spain  
export@psolera.com

psolera.com



@soleramaterialelectrico



@solera\_fr



Solera S.A.  
France



Solera S.A.